



PC Engine

LAMANDER



# 沙羅曼蛇

サ ラ マ ン ダ TM

© KONAMI 1986, 1991

HE system

HuCARD

このたびは、コナミのHu CARD、「サラマンダ」をお買い上げいただき、誠にありがとうございました。

ご使用前に、取扱の方、使用上の注意等、この「取扱説明書」をよくお読みいただき正しい使用方法でご愛用ください。なお、この「取扱説明書」は大切に保管してください。

1

精密機器ですので、極端な温度・湿度条件下での使用や保管、および強いショックを避けてください。また、カードを無理に折り曲げたりもしないでください。

2

端子部に触れたり、水にぬらす等して汚さないでください。故障の原因となります。

3

端子部が、もし汚れたときは、やわらかいガーゼ、またはエチルアルコール（消毒用アルコール）を染み込ませたガーゼで軽くふいてください。

4

テレビ画面からは、できるだけ離れて（2メートル程度）プレイしてください。

5

長時間プレイする場合は、健康のため、1時間ごとに5～10分の小休止をとってください。

※リセット方法 ゲーム中にRUNボタンを押しながらSELECTボタンを押すと、ゲームを最初からやりなおすことができます。



**HuCARD** は **HE system** 専用のゲームカードです。

※品質には万全を期していますが、万一製品に当社の責任による不都合がありました場合、新しい製品とお取りかえいたします。それ以外の責任はご容赦ください。 ※このソフトを当社に無断で複製すること、及び貸借業に使用することを禁じます。

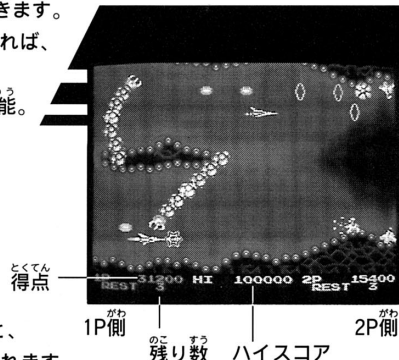


美しい輝きを放つ水の惑星ラティス、そこには昔から語り継がれている「炎の予言」があった。  
「千光年の彼方より、炎の海に生まれ棲む巨大な龍が目覚めし時、狂気のフォースが迫り来て天地は闇にのみこまれ、やがて光は打ち砕ける。」  
巨大な勢力で侵略を続けるバクテリアン星団・サラマンダ

軍の侵攻がここラティスに始まった。  
サラマンダ軍の猛攻にラティス軍は反撃のすべもなく、自らも戦闘に挑んだラティスの王子ロードブリティッシュは満身創痍で脱出し、惑星グラディウスに救援を求めた。  
その知らせを受けたグラディウスの勇者は、超時空戦闘機に乗り込み、強大な支配力を持つサラマンダの母星へと飛び立った。

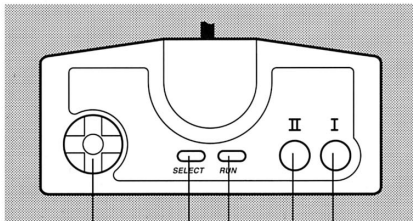
## あそび方

- 迫り来る敵を破壊し、ステージを進めて行きます。
- 敵を破壊してパワーアップアイテムを奪い取れば、自動的にパワーアップできます。
- 別売りのマルチタップで2人同時プレイが可能。  
1 PLAYER (SELECTボタンで選択)  
2 PLAYERS (SELEKTボタンで選択)
- 難易度調整が可能。  
BEGINNER (十字キーで選択)  
EXPERT (十字キーで選択)
- 大迫力サウンドのステレオ出力対応。  
I 又は II ボタンを押しながら電源を入れると、モノラル設定からステレオ設定に切り替えられます。



# コントローラそうさほうほうの操作方法




かくぶ めいしやう  
各部の名称

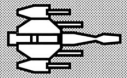
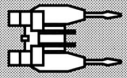



+キー  
SELECTボタン  
RUNボタン  
IIボタン  
Iボタン

- +キー … ● じき自機の操作せうさ  
● なんいどせつてい難易度設定せつきりかえ
  - SELECTボタン  
… ● 1P、2Pきりかえ
  - ぷれい中に押すと一つのボタンで、  
しよっととミサイルを同時発射
  - RUNボタン … ● げーむゲームスタート  
● ぼーずポーズボタン  
(げーむゲーム画面がストップ)
  - IIボタン … ● しよっとショットボタン
  - Iボタン … ● みさいるミサイルボタン  
(みさいるミサイルパワーアップ時)
- ※ RUNボタン + SELECTボタン … ● りせっとリセットボタン

# パワーアップしゅるいの種類

-  **SPEED UP**  
と  
取るとにスピードアップ  
さいこう最高5段階まで変化
-  **MISSILE**  
ほうこう2方向へミサイルを同時発射  
2段階にパワーアップ
-  **MULTIPLE**  
ふんしんプレイヤーの分身が同時攻撃  
さいこう最高4体まで装着可能  
(2Pプレイでは1P、2P  
あわせて4体までです。)

-  **LASER**  
かんつうりょく貫通力のある強力レーザー  
ビーム砲を発射
-  **RIPPLE LASER**  
こうはんい広範囲を攻撃できるリング  
状のビーム砲を発射
-  **FORCE FIELD**  
てきこうげき敵の攻撃に耐えることが  
できるバリアーを装備

※同時にいくつものパワーアップができませんが、LASERとRIPPLE LASERは同時に装備できません。


# ステージ紹介

そうしよくせいさいいぼう  
増殖性細胞ステージ



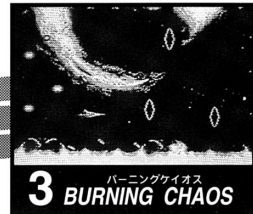
1 バイオニックジャーム  
BIONIC GERM

いんせきくういき  
隕石空域ステージ



2 メテオライトスペース  
METEORITE SPACE

こうみつど  
高密度エネルギーステージ



3 バーニングケイオス  
BURNING CHAOS

ちていかざん  
地底火山ステージ



4 ボルケイノウ  
VOLCANO

しょうわくせい  
小惑星ステージ




5 アステロイドヘル  
ASTEROID HELL

やうさいちたい  
要塞地帯ステージ



6 フォートレスゾーン  
FORTRESS ZONE

# キャラクターの紹介




ワンプレイヤー (ピックパイパー号)


グラディウス星防衛軍の勇者の乗り込む  
ピックパイパー号。  
かつて、ゼロス軍との壮絶な戦いを演じた最新鋭のスターシップである。

ツープレイヤー (ロードブリティッシュ号)

惑星ラティスの王子自らの名前をつけた  
時空戦闘機ロードブリティッシュ号。  
ラティス軍の科学技術の粋を集めた  
スーパーシップだ。



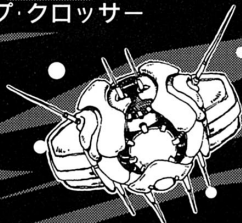
シャープ・クロス



デスハンド




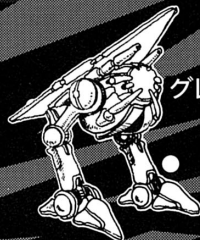
フラッシャー



ベルベルム




グレムリン




ビッグ・コア



フェニックス



パーチャ



ゴーレム

**KM91002**

**コナミ株式会社**

This instruction manual is a digitalized version of the one included with the game's original release. It may contain content that is considered inappropriate by today's standards, but we have kept editing to a minimum in order to preserve the atmosphere of the original.

It may also contain features and controls that cannot be used with this product, or contact information that is no longer valid.

この取扱説明書は当時の取扱説明書をデジタル化したものです。

現在では不適切と思われる表現が含まれることがありますが、当時の表現を尊重し最低限の編集にとどめています。また、本品では使用できない操作や機能、利用できない問い合わせ先が含まれることがありますのでご注意ください。